

# LED-Leuchten für **Stromeingang 12 bis 24 Volt Gleichstrom**

Alle LED-Leuchten mit  
**1 High-Power-LED**  
 auch mit Konverter für 12-24 Volt  
 Stromeingang lieferbar.  
 Bitte anfragen.



## LED-Leuchte für Stromeingang 12 bis 24 Volt Gleichstrom

Alle auf den Seiten 6 - 12 aufgeführten Leuchten gibt es auch in der Ausführung „Stromeingang 12 - 24 Volt Gleichstrom“. Hierfür werden die Leuchten von uns mit einem Konverter 350, 500 oder 700 mA ausgestattet.

Zum Betrieb dieser Leuchten wird ein 12/24 V Netzgerät oder eine Batterie (Auto) benötigt.

Die Leuchten werden in den LED-Lichtfarben warmweiß (77) und neutralweiß (74) geliefert und haben eine Streuoptik 45°. Wünschen Sie eine andere Streuoptik, muss die Art.-Nr. dementsprechend ergänzt werden (siehe unten).

Weitere Infos in LED-Allgemeininformationen.

Bitte ergänzen Sie die unten und rechts aufgeführten Artikelnummern je nach gewünschtem Konverter mit -700 (für 700 mA), -500 (für 500 mA) oder -350 (für 350 mA).

Beispiel: für Leuchte 4340 in weiß mit 700 mA Konverter: Art.-Nr.: 434077-20-700



Gehäusefarbe	Art.-Nr.:
weiß	434077-20-...
chrom	434077-80-...
mattchrom	434077-81-...
mattnickel gebürstet	434077-91-...
messing	434077-50-...
altmessing gebürstet	434077-60-...

74

bei Lichtfarbe  
neutralweiß



Gehäusefarbe	Art.-Nr.:
weiß	434177-20-...
chrom	434177-80-...
mattchrom	434177-81-...
mattnickel gebürstet	434177-91-...
messing	434177-50-...

74

bei Lichtfarbe  
neutralweiß



Gehäusefarbe	Art.-Nr.:
weiß	434277-20-...
chrom	434277-80-...
mattchrom	434277-81-...
mattnickel gebürstet	434277-91-...
messing	434277-50-...
altmessing gebürstet	434277-60-...

74


bei Lichtfarbe  
neutralweiß



Gehäusefarbe	Art.-Nr.:
aluminium struktur	436077-95-...

74


bei Lichtfarbe  
neutralweiß



Gehäusefarbe	Art.-Nr.:
aluminium struktur	436177-95-...

74

bei Lichtfarbe  
neutralweiß



Gehäusefarbe	Art.-Nr.:
aluminium struktur	436277-95-...

74

bei Lichtfarbe  
neutralweiß

Alle Leuchtenausführungen werden mit einer Hochleistungsoptik 45° Streuwinkel geliefert. Wünschen Sie einen Streuwinkel 25° oder 10°, bitte den Streuwinkel hinter die Art.-Nr. setzen. z.B.: 434076-20-700-10° oder 436177-95-350-25°

# LED-Leuchten für **Stromeingang 12 bis 24 Volt Gleichstrom**




Gehäusefarbe	Art.-Nr.:
weiß	434577-20-...
chrom	434577-80-...
mattchrom	434577-81-...
mattnickel gebürstet	434577-91-...
messing	434577-50-...
altmessing gebürstet	434577-60-...
	<b>74</b>
	<b>bei Lichtfarbe neutralweiß</b>




Gehäusefarbe	Art.-Nr.:
weiß	439077-20-...
schwarz	439077-70-...
chrom	439077-80-...
mattchrom	439077-81-...
mattnickel gebürstet	439077-91-...
messing	439077-50-...
	<b>74</b>
	<b>bei Lichtfarbe neutralweiß</b>



Gehäusefarbe	Art.-Nr.:
weiß	439177-20-...
schwarz	439177-70-...
chrom	439177-80-...
mattchrom	439177-81-...
mattnickel gebürstet	439177-91-...
messing	439177-50-...
	<b>74</b>
	<b>bei Lichtfarbe neutralweiß</b>



Leuchteneinsatz	Art.-Nr.:
	433077-...
	<b>74</b>
	<b>bei Lichtfarbe neutralweiß</b>



Leuchteneinsatz	Art.-Nr.:
	433177-...
	<b>74</b>
	<b>bei Lichtfarbe neutralweiß</b>

Alle Leuchtenausführungen werden mit einer Hochleistungsoptik 45° Streuwinkel geliefert. Wünschen Sie einen Streuwinkel 25° oder 10°, bitte den Streuwinkel hinter die Art.-Nr. setzen. z.B.: 434377-20-700-**10°** oder 439174-50-350-**25°**

**Folgende Leuchten sind nur in der Lichtfarbe neutralweiß (74) und mit Hochleistungsoptik 45°, 25° oder 10° lieferbar.**



Gehäusefarbe	Art.-Nr.:
weiß	444074-20-...
siber pulverbeschichtet	444074-93-...
nickel gebürstet	444074-91-...



Gehäusefarbe	Art.-Nr.:
weiß	444174-20-...
siber pulverbeschichtet	444174-93-...



Gehäusefarbe	Art.-Nr.:
weiß	444574-20-...
siber pulverbeschichtet	444574-93-...
nickel gebürstet	444574-91-...



Gehäusefarbe	Art.-Nr.:
weiß	444674-20-...
siber pulverbeschichtet	444674-93-...

Alle Leuchtenausführungen werden mit einer Hochleistungsoptik 45° Streuwinkel geliefert. Wünschen Sie einen Streuwinkel 25° oder 10°, bitte den Streuwinkel hinter die Art.-Nr. setzen. z.B.: 444174-20-350-**25°** oder 444674-93-500-**10°**